

# RELAZIONE TECNICA

## Tesserati e iscritti alle attività

In questa parte vengono presentate alcune tabelle che possono risultare utili per analizzare la consistenza e la tipologia delle attività proposte. Va tenuto in considerazione che le restrizioni dovute alla pandemia hanno fortemente condizionato le stagioni sportive 2019-2020 e 2020-2021 pertanto si è ritenuto più utile confrontare i dati riferiti alla stagione sportiva 2022-2023 a quelli delle stagioni 2018-2019 e 2021-2022. Lo scostamento percentuale è quindi calcolato fra dati della stagione sportiva appena conclusa e quelli del 2022-2023. Per onore del vero va anche ricordato che pure nei primi mesi del 2021-2022 è stato necessario mantenere attive alcune misure di prevenzione, come ad esempio l'obbligo del green pass per accedere agli impianti, che certamente hanno comunque determinato un certo impatto.

	2018/2019	2021/2022	2022/2023	Δ%
tesserati	3034	3182	3423	+7,6%
iscritti alle attività	4956	5421	5441	+0,4%
iscritti alle attività/tesserati	1,63	1,70	1,59	

tabella 1 - tesserati e iscritti alle attività

La tabella 1 mostra che il numero dei tesserati è sensibilmente aumentato (+7,6%), al contrario delle iscrizioni alle attività che sono invece cresciute in una percentuale modesta. Questa situazione è stata sostanzialmente determinata dalla minore partecipazione alle attività giovanili estive, dove l'iscrizione avviene su base settimanale.

	2018/2019	2020/2021	2022-2023	Δ%
universitari	1301	1340	1499	+11,9%
non universitari	1733	1842	1924	+4,5%
<b>Totale</b>	<b>3034</b>	<b>3182</b>	<b>3423</b>	<b>+7,6%</b>

tabella 2 – tesserati per categoria

La tabella 2 suddivide i tesserati fra universitari, categoria che comprende sia gli studenti che i dipendenti universitari, e non universitari. Nel grafico 1, invece, i tesserati sono suddivisi in 5 fasce di età. Correlando la tabella 2 al grafico 1 risulta evidente che la fascia di età compresa fra i 19 e i 27 anni è composta per la quasi totalità da studenti universitari, dato che conferma che la presenza di tesserati non universitari è generata dalla capacità di organizzare, in periodi o in fasce orarie non appetibili agli studenti universitari, attività dedicate ad una popolazione non universitaria, peculiarità che ha anche il non trascurabile vantaggio di consentire al CUS di raggiungere un equilibrio sul versante economico. Va anche notato che molti dei tesserati ora universitari si sono avvicinati al CUS da giovanissimi e non pochi sono quelli che hanno seguito l'intero percorso.

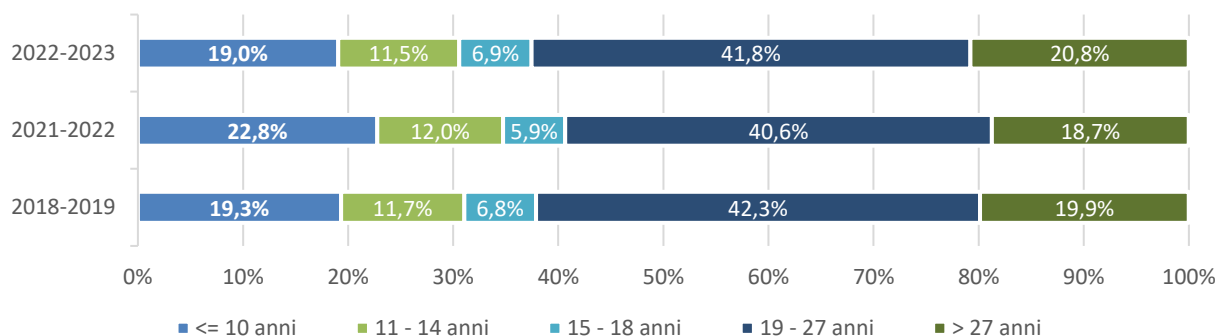


grafico 1

La tabella 3 ripartisce l'attività sportiva in quattro grandi macro categorie che corrispondono ad una ben distinta tipologia di attività. Nelle prima categoria rientrano tutti i tornei legato al Trofeo di Collegi, si tratta quindi di un'attività esclusivamente dedicata agli studenti universitari, nel secondo gruppo rientrano tutti i corsi e le attività organizzate nell'ambito del fitness che si rivolgono ai maggiorenni (universitari e non), al contrario il terzo gruppo individua le attività di avviamento multidisciplinari dedicate ai più giovani, infine nell'attività federale sono racchiuse tutte quelle proposte che si realizzano secondo i programmi della rispettiva federazione nazionale di riferimento indipendentemente dalla classe di età.

	2018/2019	2021/2022	2022-2023	Δ%
trofeo dei collegi	1812	1828	1854	+1,4%
attività promozionale per adulti (fitness/corsi propedeutici)	629	665	760	+14,3%
attività di avviamento under 14 (extra sezioni)	1383	1739	1617	-7,0%
attività federale (sezioni)	1142	1187	1210	+1,9%
<b>Totale</b>	<b>4966</b>	<b>5419</b>	<b>5441</b>	<b>+0,4%</b>

tabella 3 – iscritti per tipo di attività

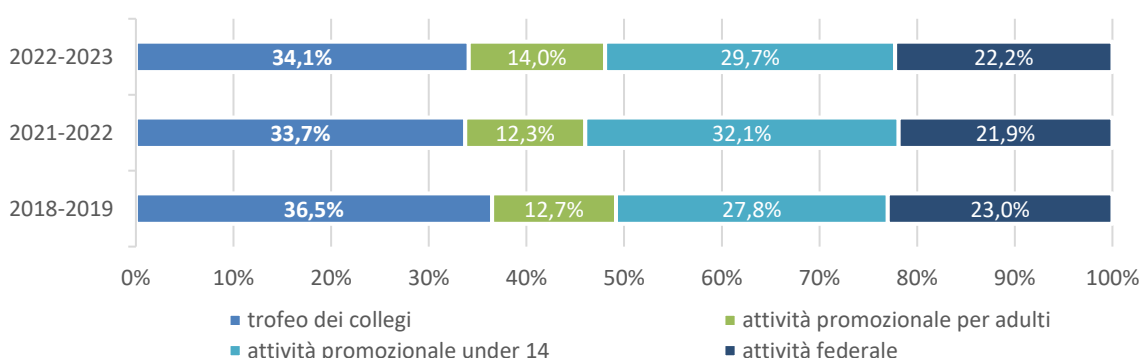


grafico 2

Le tabelle seguenti entrano nel dettaglio di ciascuna tipologia di attività. In particolare la tabella 4 indica le iscrizioni a ciascuna prova del Trofeo dei Collegi: si tratta della categoria che raccoglie il maggior numero di iscrizioni, con un saldo comunque in leggero attivo. Le fluttuazioni fra le diverse voci sono da considerarsi fisiologiche in quanto le iscrizioni alle ultime tre prove (basket 3x3, dragon boat e beach volley) sono influenzate dall'andamento della classifica e soprattutto dai distacchi fra collegio e collegio al momento dell'iscrizione a queste. Inoltre va anche detta che nell'ultima stagione sportiva esaminata, per una serie di situazioni contingenti, è stato possibile organizzare gli ultimi due tornei solo sul finire della stagione.

	2018-2019	2021-2022	2022-2023	Δ%
basket (m.+ f.)	306	341	344	+0,9%
volley (m.+ f.)	328	351	379	+7,4%
calcio a 11 maschile	269	251	256	+2,0%
calcio a 7 femminile	180	169	193	+12,4%
atletica leggera (m.+ f.)	143	133	158	+15,8%
dragon boat (m.+ f.)	202	272	237	-14,8%
basket 3x3	186	133	122	-9,0%
beach volley (m.+ f.)	198	178	165	-7,9%
<b>Totale</b>	<b>1.812</b>	<b>1.828</b>	<b>1.854</b>	<b>+1,4%</b>

Tabella 4 – iscritti alle prove del Trofeo dei Collegi

Nelle attività promozionali per adulti (over 18), analizzate nella tabella 5, rientrano tutti i corsi di avviamento (compresi quelli che si riferiscono ad una disciplina pratica da una sezione), le attività con finalità ludico ricreative e tutte le iniziative che afferiscono al mondo del fitness. Anche in questo caso il saldo è positivo e l'attivo è decisamente più consistente. Inoltre sia l'arrampicata che la canoa, con saldi negativi, mantengono comunque numeri molto importanti e comunque sulla soglia delle effettive potenzialità di accoglienza. Il

canottaggio è ritornato a livelli precovid, sarà l'andamento delle iscrizioni nella stagione in via di svolgimento a dirci se i cambiamenti organizzativi hanno dato buoni riscontri o se semplicemente i numeri fatti registrare nella stagione 2021-2022 sono da considerarsi eccezionali. Tutte le altre proposte, invece, sono sostanzialmente di segno positivo, diverse anche con importanti incrementi in valori assoluti.

	2018-2019	2021-2022	2022-2023	Δ%
arrampicata	63	122	109	-10,7%
attività adattate	15	16	18	+12,5%
basket	33	24	27	+12,5%
canoa	109	124	120	-3,2%
canottaggio	39	69	42	-39,1%
condizionamento fisico	36	26	30	+15,4%
fitness/sala attrezzi	116	65	113	+73,8%
funzionale	24	25	31	+24,0%
gag	17	16	25	+56,3%
pallavolo	42	61	68	+11,5%
pilates	30	40	59	+47,5%
running school	17	12	25	+108,3%
scherma	7	23	30	+30,4%
tonic step – total body	8	10	11	+10,0%
tiro con l'arco	10	19	21	+10,5%
tai chi chuan	0	0	10	+100,0%
trx & power trainig	0	0	9	0,0%
yoga	18	13	12	-7,7%
altri corsi*	47	0	0	0,0%
<b>Totale</b>	<b>629</b>	<b>665</b>	<b>760</b>	<b>+14,3%</b>

\*corsi non più riproposti dall'a.s. 2021-2022

tabella 5 – attività promozionale over 18

La tabella 6 si riferisce all'ultimo gruppo di attività che non afferiscono direttamente ad una federazione sportiva. Si tratta delle attività multidisciplinari, che comprendono i corsi di psicomotricità (dai 3 ai 5 anni) e i corsi multidisciplinari (dai 6 ai 12 anni) e le attività multisportive estive (dai 4 ai 14 anni). Entrambi i gruppi sono in segno negativo, ma va anche detto che i numeri della stagione 2022-2023 sono comunque sensibilmente superiori alla media aritmetica del periodo 2015-2019, quantificabile nell'ordine dei 1260 iscritti. Quindi in questo caso si può già affermare che il numero di iscrizioni registrato nella stagione 2021-2022 è da considerarsi un valore eccezionale.

	2018-2019	2021-2022	2022-2023	Δ%
<b>attività multidisciplinari</b>	120	219	194	-11,4%
<b>corsi estivi</b>	1263	1520	1423	-6,4%
<b>Totale</b>	<b>1383</b>	<b>1739</b>	<b>1617</b>	<b>-7,0%</b>

tabella 6 - attività promozionale under 14

Nelle successive tabelle vengono prese in esame le attività federali cioè quelle che sono direttamente riconducibili ad una sezione e che si svolgono nell'ambito di una federazione sportiva nazionale. La tabella 7 da un quadro di insieme degli iscritti a ciascuna sezione. Complessivamente si registra in incremento del 7,9%, in termini assoluti 94 iscritti. In segno fortemente positivo sono l'arrampicata - sezione per altro anomala in quanto non è presente una squadra che svolge una vera e propria attività agonistica - e la pallavolo, segno più anche per la scherma ed il tiro con l'arco, sostanzialmente stabile il rugby, mentre la canoa e il canottaggio chiudono con saldi negativi. Se per la canoa il totale resta comunque sopra ai valori fatti registrare in tutte le

stagioni precedenti, non altrettanto avviene per il canottaggio. Per avere un quadro più dettagliato dell'andamento di ciascuna sezione è necessario passare alle tre successive tabelle dove questi dati sono scomposti in ulteriori sottogruppi.

	2018-2019	2021-2022	2022-2023	Δ%
arrampicata	131	166	221	+33,1%
atletica leggera	137	137	151	+10,2%
canoa	88	150	132	-12,0%
canottaggio	80	111	75	-32,4%
pallavolo	280	198	255	+28,8%
rugby	265	254	250	-1,6%
scherma	122	118	130	+10,2%
tiro con l'arco	39	53	67	+26,4%
<b>Totale</b>	<b>1142</b>	<b>1187</b>	<b>1281</b>	<b>+7,9%</b>

tabella 7 – totale sezioni

La tabella 8 prende in considerazione le attività di avviamento giovanile. Nell'ambito della tabella risulta poco utile fare un confronto fra sezioni in quanto si tratta di dati non omogenei per classi di età: infatti se per le discipline cosiddette individuali (arrampicata, atletica leggera, canoa, canottaggio, scherma e tiro con l'arco) sono stati presi in considerazione tutti i corsi di avviamento dedicati ai neofiti, per le discipline di squadra ci si è riferiti alle compagini che disputano i campionati che la federazione individua come *promozionali*, che per la pallavolo comprendono il minivolley e le squadre Under 12, per il rugby si fermano al campionato Under 15 maschile oltre a comprendere tutte le attività femminili. La tabella 9 guarda alle attività con caratteristiche spiccatamente agonistiche; è quindi evidente come vi sia una correlazione fra le due tabelle, in quanto la seconda tabella può essere vista, in centro senso, anche come la prosecuzione della prima.

	2018-2019	2021-2022	2022-2023	Δ%
arrampicata (8 – 18 anni)	23	58	71	+22,4%
atletica leggera (6 – 14 anni)	46	68	79	+16,2%
canoa (8 – 18 anni)	44	59	42	-28,8%
canottaggio (10 – 13 anni)	20	36	17	-52,8%
pallavolo	21	24	43	+79,2%
rugby	152	157	156	-0,6%
scherma (6 – 17 anni)	23	40	22	-45,0%
tiro con l'arco (10 – 17 anni)	8	14	14	0,0%
<b>Totale</b>	<b>335</b>	<b>456</b>	<b>373</b>	<b>-18,2%</b>

tabella 8 – attività di avviamento

	2018-2019	2020-2021	2022-2023	Δ%
atletica leggera	91	69	72	+4,3%
canoa	31	35	49	+40,0%
canottaggio	42	50	32	-36,0%
pallavolo	194	140	159	+13,6%
rugby	87	66	70	+6,1%
scherma	99	78	108	+38,5%
tiro con l'arco	31	39	53	+35,9%
<b>Totale</b>	<b>575</b>	<b>477</b>	<b>543</b>	<b>+13,8%</b>

tabella 9 – attività agonistiche (tutti gli iscritti)

Alla luce di quanto detto diventa evidente comparare i dati delle due tabelle come viene proposto nel grafico 3 dove i segmenti blu e i segmenti azzurri rappresentano rispettivamente il numero totale di iscritti nella categoria nella stagione 2022-2023, mentre i segmenti rossi rappresentano il saldo dato dalla somma del

totale degli iscritti delle due categorie (avviamento + agonisti) con i corrispettivi totali della stagione precedente. In pratica, pendendo come esempio l'atletica leggera, il grafico mostra che nella stagione 2022-2023 la sezione ha avuto 79 iscritti alle attività di avviamento e 72 a quelle agonistiche, mentre il saldo complessivo degli iscritti nella stagione 2022-2023 supera di 14 unità quello registrato nella stagione 2021-2022.

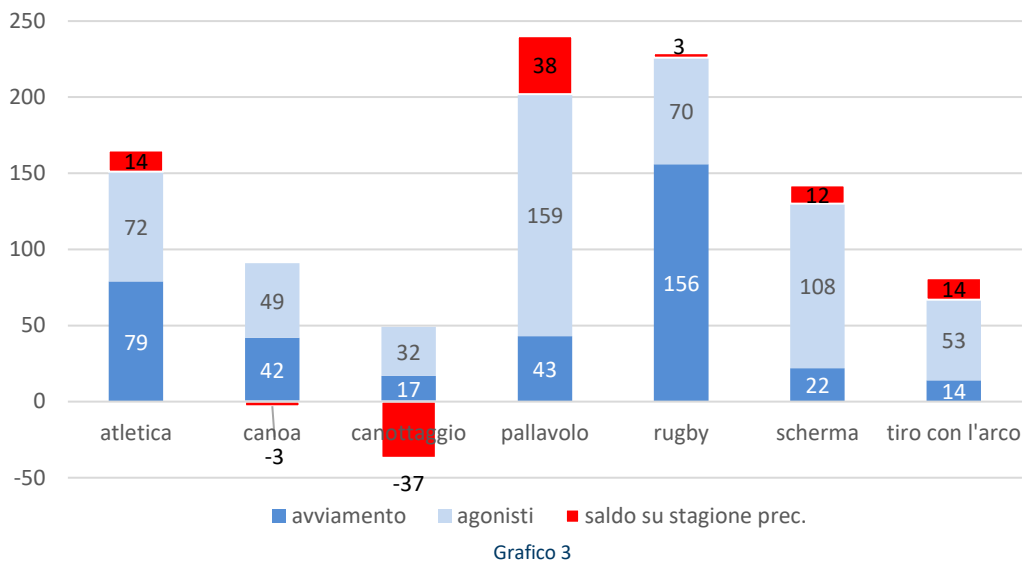


Grafico 3

Il grafico 3, inoltre dà anche alcune utili indicazioni sui differenti percorsi sportivi tipici di ciascuna disciplina. Infatti se per l'atletica leggera e la canoa i due sottogruppi sono in sostanziale equilibrio, altrettanto non avviene nelle pallavolo e nella scherma, questo soprattutto perché in queste due discipline gran parte dell'attività giovanile viene già inquadrata nel percorso agonistico, diametralmente opposta è invece la situazione nel rugby dove la quasi totalità dell'attività giovanile afferisce al comparto promozionale. Un discorso a parte va poi fatto per il tiro con l'arco dove sono le peculiarità stesse della disciplina a spostare l'asticella verso l'età adulta. Infine si mostrano in tutta la loro evidenza le difficoltà del canottaggio, dove la non corposa squadra agonistica è preceduta da una più risicata attività giovanile e dove, soprattutto, il saldo sulla stagione 2021-2022 fa segnare un -37. Il grafico 3, inoltre, è da spunto ad altre riflessioni: ad esempio quanti sono gli agonisti che sono prima passati attraverso un'attività promozionale giovanile, oppure quanti sono gli atleti che tesseratisi al CUS in età giovanile sono poi transitati da una disciplina ad un'altra, oppure quanti sono gli atleti che si sono tesserati per la prima volta al CUS in età già universitaria. Questo solo per citare tre esempi ma è chiaro che il grafico 3 desta anche molte altre curiosità, tuttavia è altrettanto evidente che proseguendo su questa strada ci allontaneremmo troppo dalle finalità di questa relazione.

	2018-2019	2021-2022	2022-2023	Δ
atletica leggera	19	33	31	-2
canoa	11	22	22	0
canottaggio	24	25	8	-17
pallavolo	42	37	41	+4
rugby	31	24	24	0
scherma	22	10	19	+9
tiro con l'arco	3	9	13	+4
<b>Totale</b>	<b>152</b>	<b>160</b>	<b>158</b>	<b>-2</b>

tabella 9a - attività agonistiche (solo studenti universitari)

La tabella 9a estrapola il numero di studenti universitari dal totale degli agonisti: anche in questo caso è poco significativo tentare un raffronto fra le diverse discipline, al contrario essa dà un utile indicazione delle variazioni che si sono registrate nell'arco temporale preso in considerazione. In particolare, visti i numeri tutto sommato esigui, in questo caso ha più senso ragionare in valori assoluti. Nel complesso il numero di studenti universitari è rimasto pressoché stabile (-2 unità), tuttavia va anche tenuto in considerazione che il totale degli agonisti è passato da 575 atleti registrati nella stagione sportiva 2018-2019 a 477 tesserati nel 2021-

2022, per poi risalire 543 iscritti nella stagione 2022-2023. Tale variazione ha comportato una fluttuazione del rapporto tesserati studenti universitari/ tesserati totali che è passato dal 26,4% del 2018-2019, al 33,5% del 2021-2022, al 29,4% dell'ultima stagione sportiva presa in considerazione.

	2018-2019	2021-2022	2022-2023	Δ%
arrampicata	110	108	150	+38,9%
canoa	13	56	41	-26,8%
canottaggio	18	25	26	+4,0%
pallavolo	65	34	53	+55,9
rugby	26	31	24	-22,6%
<b>Totale</b>	<b>232</b>	<b>254</b>	<b>294</b>	<b>+15,7%</b>

tabella 11 – attività amatoriale

Infine la tabella 11 prende in considerazione le attività amatoriali. Per l'arrampicata sportiva essa comprende tutti quegli appassionati che, nella stragrande maggioranza dei casi dopo aver frequentato i vari corsi, desiderano proseguire l'attività in modo autonomo, in un certo senso lo stesso discorso lo si può fare per la canoa dove però in questo caso nel gruppo rientrano anche alcuni ex agonisti che terminata la stagione delle gare hanno comunque deciso di proseguire a pagaiare a livello amatoriale, nel canottaggio, invece, i rapporti si ribaltano in quanto la componente ex agonisti diventa decisamente preponderante, mentre per il rugby si tratta sostanzialmente dei giocatori della squadra Old, una buona percentuale dei quali si è avvicinata al rugby in età adulta. Infine merita un discorso a parte la pallavolo dove sino alla stagione 2018-2019 erano attive 2 squadre che disputavano i campionati PGS (femminile e maschile) e una squadra che disputava il Campionato CSI misto; nel post covid è ripresa solo l'attività delle due squadre PGS i cui iscritti sono fortemente aumentati nella stagione 2022-2023. Nel complesso la tabella mostra che anche in questa categoria si registra un trend decisamente positivo.

### Impianti sportivi

L'attività sportiva si svolge nei seguenti impianti:

- Polo Sportivo Cravino:** nella zona adiacente a via Abbiategrasso nella primavera del 2023 sono stati avviati i lavori per la costruzione del campo da beach volley, dei tre campi da padel coperti e dei relativi spogliatoi. Si tratta del primo lotto dei lavori di potenziamento degli impianti sportivi del Polo Cravino, lotto comprendente anche un percorso vita, che viene realizzato dall'Università di Pavia grazie ai finanziamenti messi a disposizione dal PNRR, da Regione Lombardia e integrati da risorse proprie del CUS e dell'Università stessa; è previsto che i lavori si concludano entro l'estate del 2024 in modo che questi impianti siano completamente fruibili già dall'inizio della prossima stagione sportiva. Inoltre questo primo lotto di lavori prevede l'installazione di pannelli solari sul tetto degli spogliatoi dei campi all'aperto, ciò ha reso indispensabile una preventiva risistemazione delle tegole dell'intera copertura, intervento che ha quindi definitivamente risolto tutte le infiltrazioni di acqua piovana e che ha reso efficace e duratura la successiva tinteggiatura dei locali sottostanti. Nel frattempo proseguono le interlocuzioni con l'Università per avviare i lavori relativi al secondo lotto. Il **PalaCUS** è stato oggetto di un importante intervento di ristrutturazione che ha comportato la sostituzione delle pavimentazioni della palestra A e C e della sala muscolazione, nonché la sistemazione e la tinteggiatura delle pareti. Si tratta di un intervento finanziato principalmente grazie alle risorse messe a disposizione dal Bando Sport e Periferie – che sono state a lungo bloccate per una serie di ricorsi presentati in varie sedi da altri partecipanti al bando – da risorse messe a disposizione dal CUS come cofinanziamento. Tuttavia il lunghissimo lasso di tempo intercorso fra la pubblicazione della prima graduatoria e l'effettiva assegnazione dei fondi, ha comportato un sensibile incremento dei costi tanto che anche l'Università è dovuta intervenire con risorse proprie che sono state necessarie per completare i lavori di tinteggiatura. Si è trattato comunque di un intervento indispensabile, senza il quale non sarebbe stato più possibile utilizzare i campi di pallavolo e di basket tracciati nelle palestre A e C per l'eccessiva usura delle pavimentazioni. In questo edificio, che resta comunque l'impianto maggiormente frequentato, è stata anche avviata l'installazione di un sistema di controllo accessi a cui verrà anche collegato l'accensione e lo spegnimento delle luci dei campi, sistema che si conta possa diventare pienamente operativo entro la primavera 2024. Restano da eseguire i lavori di ristrutturazione dei locali posti nel corpo dell'edificio antistante le palestre A e B, locali fortemente am-

malorati ed attualmente inutilizzabili per le infiltrazioni di acqua dal tetto, intervento che è già stato calendarizzato per la primavera 2024. Restano anche da risolvere i problemi legati all'impianto di riscaldamento e di produzione di acqua calda sanitaria, che dipendono da un'unica centrale termica che serve pure altri edifici universitari adiacenti al polo sportivo

- **PalaCampus:** assolta la funzione di polo vaccinale per tutto il periodo dell'emergenza sanitaria, solo a fine maggio 2023 il PalaCampus è ritornato nelle disponibilità del CUS. Una volta rimosso l'allestimento realizzato per questa specifica funzione sanitaria è stato possibile riprendere immediatamente le attività sportive senza la necessità di effettuare lavori di manutenzione straordinaria. L'impianto risulta ora dotato di un efficiente collegamento alla rete internet universitaria che è stato necessario installare proprio per consentirgli di operare come polo vaccinale e che consentirà di dotare in un prossimo futuro anche questo impianto di tutti quei sistemi di telecontrollo che attualmente si stanno realizzando presso il PalaCUS.
- **Sede Nautica:** nel corso della stagione sportiva 2022-2023 presso la sede Sede Nautica l'attività è proseguita regolarmente. La sostituzione della ormai obsoleta caldaia a gasolio con due pompe di calore alimentate dall'energia elettrica, ha definitivamente eliminato tutti i disservizi causati dal malfunzionamento della vecchia caldaia, tuttavia non ha prodotto sensibili benefici sui costi di gestione che sono rimasti decisamente elevati. Per questo si sta valutando se l'installazione di impianto fotovoltaico sul tetto dell'edificio adibito a deposito imbarcazioni possa generare risparmi tali da giustificare l'investimento anche sul piano economico e non solo sul piano della sostenibilità ambientale. Infine gli spazi esterni ed in particolare le aree verdi sono stati oggetto di alcuni piccoli interventi di miglioramento finanziati dal CUS.
- **Campi da tennis Collegio Valla:** per tutto il periodo primaverile-estivo 2023 è proseguita la gestione del CUS sui due campi in terra rossa situati presso il Collegio Valla. Come lo scorso l'attività ha riscosso un certo successo e numerosi universitari hanno usufruito di questo servizio.

### Rapporti con il Comitato per lo Sport Universitario

Nel 2023 il Comitato per lo Sport è composto dalla Prof.ssa Elisabetta Rocca (delegato del Rettore con funzione di Presidente), dalla Dott.ssa Patrizia Strozzi (delegato del Direttore Generale con funzione di Segretario), dal Prof. Stefano Ramat e dal Dott. Alessandro Rognone (rispettivamente rappresentanti del CUSI e del CUS Pavia), dai Sigg.ri Samuele Pe ed Erika Pagliarini (rappresentanti degli studenti). Nel 2023 si è svolto un solo incontro dove sono stati trattati gli argomenti previsti dalla convenzione e si è dato spazio ai temi legati al programma di dual career avviato in seno all'Università di Pavia. Infine non sono emerse particolari richieste se non le annose e note criticità legate alle carenze degli impianti sportivi.

### Rapporti con il CUSI e partecipazione alle manifestazioni universitarie

Nel 2023 i rapporti con il **CUSI** sono proseguiti nel segno della reciproca collaborazione ed una delegazione pavese ha partecipato all'Assemblea Ordinaria e all'Assemblea Straordinaria resasi necessaria per l'approvazione del nuovo statuto a seguito del riconoscimento a federazione. Buoni e costanti anche i rapporti con il **Comitato Regionale Lombardia CUSI**.

Nel 2023 il CUS Pavia ha partecipato all'edizione primaverile dei CNU che si è tenuta a Camerino, ad eccezione delle prove di canoa e canottaggio che, invece, si sono tenute sul Lago Paola presso Sabaudia (LT). Nella tabella seguente si ha il quadro di insieme della partecipazione pavese nonché il medagliere finale. Nella canoa il CUS Pavia è risultato primo nella classifica finale.

		atleti	ori	argenti	Bronzi
1	ATLETICA LEGGERA	18	-	-	-
2	CANOA	18	7	5	5
3	CANOTTAGGIO	8	-	2	3
4	KARATE	1	-	-	-
5	JUDO	1	-	-	-
6	LOTTA	1	-	1	-
7	PALLAVOLO FEMMINILE	15	-	-	1
8	PALLAVOLO MASCHILE	8	-	-	-

9	RUGBY SEVEN	15	-	-	-
10	TAEKWONDO	3	1	2	-
<b>TOTALI</b>		<b>88</b>	<b>8</b>	<b>10</b>	<b>9</b>

### Risultati agonistici e rapporti con le Federazioni Sportive Nazionali

Nella stagione sportiva 2021-2022 il CUS Pavia è stato affiliato alle seguenti federazioni sportive nazionali: **FASI, FIDAL, FICK, FIC, FIPAV, FIR, FIS, FITARCO** oltre che al **CIP** attraverso le rispettive federazioni sportive.

#### Maglie Azzurre e risultati conseguiti con le Squadre Nazionali da atleti tesserati al CUS Pavia:

- Andrea Bernardi - canoa discesa: Campionati Mondiali: 9° posto K1 Sprint Race, 9° posto K1 Classic Race, 4° posto K1 a squadre Classic Race; Coppa del Mondo: 4° posto nella classifica generale K1;
- Francesco Ciotoli – canoa discesa: Campionati Mondiali: 10° posto nel K1 Sprint Race; Campionati Mondiali Under 23: 3° posto nel K1 a squadre Classic Race;
- Tito Christoforakis - canottaggio: Campionati del Mondo U19 – 8° posto nel 4x
- Tommaso Mapelli: - canoa discesa: Campionati Mondiali: 11° posto nel C1 Sprint Race; Campionati Europei: 6° posto nel C1 Sprint Race, 10° posto nel C1 Classic Race; Coppa del Mondo: 4° posto nella classifica generale C1.
- Alberto Migliosi - canoa discesa: Campionati del Mondo U23: 2° posto nel K1 a squadre Sprint race;

#### Titoli di Campione d'Italia:

- **Canoa**
  - Discesa classica - K1 senior: Andrea Bernardi;
  - Marathon – K2 U23 mix: Barbieri Rebecca – Giacomo Combi;
  - Acqua Piatta mt 5.000 – K4 U23: Jonathan Allen, Giacomo Combi, Samuele Siciliano e Luca Sparkeri (1^ società non militare).

Nelle tabelle che seguono sono riassunti i dati sulla partecipazione alle competizioni di ogni singola sezione. Tali dati si riferiscono solo agli appuntamenti ufficiali, non comprendono gli allenamenti, le partite amichevoli e la partecipazione ai raduni e ai test federali.

#### • **atletica leggera**

	Gare	presenze gara	vittorie o podi
1 GARE REGIONALI	50	350	150
3 GARE NAZIONALI	8	26	20
4 GARE INTERNAZIONALI <sup>1</sup>	4	23	4
<b>TOTALI</b>	<b>62</b>	<b>399</b>	<b>174</b>

#### • **canoa**

	gare	presenze gara	vittorie o podi
1 GARE REGIONALI	3	10	7
2 GARE INTERREGIONALI	3	137	19
3 GARE NAZIONALI	12	119	28
4 GARE INTERNAZIONALI <sup>1</sup>	5	89	10
5 CAMPIONATI ITALIANI	8	140	16
<b>TOTALI</b>	<b>31</b>	<b>495</b>	<b>80</b>

<sup>1</sup> Gare internazionali per club



- **canottaggio**

		gare	presenze gara	vittorie o podi
1	GARE REGIONALI	6	95	28
2	GARE NAZIONALI	7	73	13
3	GARE INTERNAZIONALI <sup>1</sup>	2	14	1
4	CAMPIONATI ITALIANI	5	72	7
<b>TOTALI</b>		<b>20</b>	<b>254</b>	<b>49</b>

- **pallavolo**

	squadre femminili	partite			risultato finale campionato/torneo
		giocate	in casa	vinte	
1	SERIE C <sup>2</sup>	22	11	14	6° POSTO
2	1^ DIVISIONE <sup>3</sup>	18	9	6	6° POSTO (classifica finale del girone)
3	UNDER 18	11	6	0	10° POSTO
4	UNDER 16	15	6	1	16° POSTO
5	UNDER 14	13	5	5	13° POSTO
	UNDER 13	15	7	8	15° POSTO
6	UNDER 12 4x4	9	3	5	16° POSTO – campionato per raggruppamenti
	UNDER 11 4X4	7	3	0	28° POSTO – campionato per raggruppamenti
<b>TOTALI</b>		<b>110</b>	<b>50</b>	<b>39</b>	

	squadre maschili	partite			risultato finale campionato/torneo
		giocate	in casa	vinte	
1	SERIE C2 <sup>2</sup>	20	10	10	9° POSTO
2	1^ DIVISIONE <sup>3</sup>	20	10	4	10° POSTO
4	UNDER 19	12	6	6	4° POSTO (classifica finale del girone)
5	UNDER 17	9	5	5	2° POSTO
6	UNDER 15	9	4	8	2° POSTO
<b>TOTALI</b>		<b>50</b>	<b>35</b>	<b>33</b>	

- **rugby**

	squadre maschili	partite				risultato finale
		giocate	in casa	vittorie	pareggi	
1	SERIE C1 MASCHILE <sup>4</sup>	22	9	17	1	1° POSTO NEL TROFEO REGIONALE
2	UNDER 19 MASCHILE	12	0	4	1	6° POSTO GIRONE REGIONALE
3	UNDER 17 MASCHILE	21	4	10	1	5° POSTO GIRONE REGIONALE
5	UNDER MASCHILE 15	22	8	8	0	CATEGORIA PROMOZIONALE - NON E' PREVISTO UN CAMPIONATO
6	UNDER 13 MASCHILE squadra 1	17	6	-	-	FORMULA DEL RAGGRUPPAMENTO
7	UNDER 13 MASCHILE squadra 2	15	5	-	-	FORMULA DEL RAGGRUPPAMENTO
8	UNDER 11 MASCHILE squadra 1	18	6	-	-	FORMULA DEL RAGGRUPPAMENTO
9	UNDER 11 MASCHILE squadra 2	18	6	-	-	FORMULA DEL RAGGRUPPAMENTO
9	UNDER 11 MASCHILE squadra 3	6	6	-	-	FORMULA DEL RAGGRUPPAMENTO
10	UNDER 9 MISTA squadra 1	18	6	-	-	FORMULA DEL RAGGRUPPAMENTO
11	UNDER 9 MISTA squadra 2	18	6	-	-	FORMULA DEL RAGGRUPPAMENTO
11	UNDER 9 MISTA squadra 3	13	6	-	-	FORMULA DEL RAGGRUPPAMENTO
12	UNDER 7 MISTA squadra 1	15	6	-	-	FORMULA DEL RAGGRUPPAMENTO
13	UNDER 7 MISTA squadra 2	13	6	-	-	FORMULA DEL RAGGRUPPAMENTO
14	UNDER 17 FEMMINILE	6	0	-	-	FORMULA DEL RAGGRUPPAMENTO
15	UNDER 15 FEMMINILE	9	0	-	-	FORMULA DEL RAGGRUPPAMENTO
<b>TOTALI</b>		<b>243</b>	<b>80</b>	<b>39</b>	<b>3</b>	

<sup>2</sup> Campionato regionale FIPAV

<sup>3</sup> Campionato provinciale FIPAV

<sup>4</sup> Campionato regionale FIR

- **scherma**

		gare	presenze gara	vittorie o podi
1	GARE REGIONALI	16	158	3
2	GARE NAZIONALI	20	155	3
	<b>TOTALI</b>	<b>36</b>	<b>313</b>	<b>6</b>

- **tiro con l'arco**

		gare	presenze gara	vittorie o podi
1	GARE FITA	21	34	12
	<b>TOTALI</b>	<b>21</b>	<b>34</b>	<b>12</b>

### Manifestazioni sportive organizzate

- 11 settembre 2022 - Open Day;
- 19 - 23 settembre 2022 – Welcome day (giornate di benvenuto dedicate agli studenti Erasmus);
- 1-2 ottobre 2022 - Student Day (open day dedicato agli studenti universitari);
- 4-5 febbraio 2023 c/o PalaCUS - scherma gara regionale;
- 18-19 febbraio 2023 c/o PalaCUS - tiro con l'arco gara FITA 18 metri indoor;
- 23 aprile 2022 c/o Campo CONI - atletica leggera Queen Atletica Games (gara sulle distanze spurie);
- 29-30 aprile 2023 c/o PalaCUS - scherma gara regionale;
- 30 aprile 2023 c/o Campo CONI – atletica leggera Campionati Regionali Universitari (in collaborazione con CUS Milano);
- 6-7 maggio 2023 c/o PalaCUS – scherma gara regionale giovanile;
- 30 maggio 2023 c/o i cortili del Palazzo Centrale UniPV - atletica leggera University Run.

### Prospetto dei Responsabili e Dirigenti di Sezione e settore

SEZIONE	RESPONSABILE DI SEZIONE	RESPONSABILE FINANZIARIO
ATLETICA LEGGERA	SCARABELLI MARCELLO	MUSSELLI LUCIA
CANOA	ROGNONE ALESSANDRO (interim)	RAMELLA ANDREA
CANOTTAGGIO	FORLANI SIMONE	FORLANI SIMONE
PALLAVOLO	D'ALESSANDRO PLINIO	D'ALESSANDRO PLINIO
RUGBY	BENAZZO FABIO	GIOVANETTI GIUSEPPE
SCHERMA	ROBECCHI MAINARDI CORRADO	PILI EMILIO
TIRO CON L'ARCO	ARADORI MARCO	STAFFORINI OTTAVIO

### Prospetto dei dipendenti e dei tecnici

#### Dipendenti

DIPENDENTI CUS PAVIA
ROGNONE Alessandro (segretario generale)
COLOMBI Stefania (amministrazione)
BOERCI Katiana (tesseramento)

## Tecnici sportivi per corsi universitari e adulti

CORSO	TECNICI
ARRAMPICATA SPORTIVA	CAPPA Tancredi e NOVARA Giovanni
BASKET	SANTAGOSTINI Raffaele
CALCIO FEMMINILE	LO BARTOLO Stefano
CANOA	BROGNARA Matteo, DAHER Mirco, DIPIETRO Maurizio, ESPOSITO Gabriele, MARZANI Alessandro, VILLA Alessandro e VIOLINI Marco.
CANOTTAGGIO	BOLOGNINI Andrea, MULAS Matteo e ORECCHIA Davide
CONDIZIONAMENTO FISICO	ALEATI Claudia
FUNZIONALE + SALA ATTREZZI + PERSONAL TRAINING	COZZI Nicola e ZAPPA Andrea
SALA ATTREZZI	DI RONZA Marco
G.A.G.	LALLITTO Fabiola e PIETRAROIA Chiara
PALLAVOLO	ACQUISTO Alessandro e POLLA Aurora
PILATES e RIGENERA	ALEATI Claudia
RUNNING SCHOOL	BIANCHI Gianluca
RUGBY TOUCH	CONTE Eugenio Maria
SCHERMA	BERETTA Matteo
TOTAL TONE + TRX + SALA ATTREZZI + PERSONAL TRAINING	RUBRICHI Paride
TIRO CON L'ARCO	ARADORI Shana
TAI CHI CHUAN	TOSO Mariagrazia
YOGA	MARIN Mariana Dana

## Tecnici sportivi dell'attività sportiva scolastica

CORSO MULTIDISCIPLINARE	LORENZONI Alice (coordinatrice), BONIZZONI Filippo, BRUNO Antonietta, CAPOMOLLA Sara, CALANDRINI Gaia, CANGIANO Michael, CIARAMELLA Silvia, GATTI Edoardo, GUARDAMAGNA Elia, MIGLIOSI Alberto, PEZZULLA Vanessa PIETRAROIA Chiara, SARONNI Elena e VETRO Danilo.
GIOCASPORT – EDUCAZIONE MOTORIA AGLI ALUNNI DELLE SCUOLE PRIMARIE	LORENZONI Alice (coordinatore) CANGIANO Michael, GUARDAMAGNA Elia PUCCIO Antinio, SARONNI Elena e ZANDONAI Ylenia.
CENTRO ESTIVO	BANCHIERI Patrizia, ZAPPA Andrea, LORENZONI Alice, BRANDANI Andrea, BRUSCHETTI Erik, CALANDRINI Gaia, CANGIANO Michael, CAPOMOLLA Sara, CIARAMELLA Silvia, CONTE Eugenio, COZZI Nicola, DEL BO' Raffaele, DESSI' Lorenzo, DI SANTI Federica, ESPOSITO Alessio, FROGGETT Peter, GATTI Edoardo, GUARDAMAGNA Elia, LO BARTOLO Stefano, MARCHISELLI DELL'INNOCENTI Michela, MIGLIOSI Alberto, MILANI Jessica, MERLINI Marianna, PEZZULLA Vanessa, PIETRAROIA Chiara, RUTIGLIANO Jacopo, SANZO Michelle, SARONNI Elena, SEMEZATO Sara, SOLLA Matteo, SPRIO Roberta e ZECCHINO Giulia.

## Tecnici sportivi della attività amatoriali

PALLAVOLO PGS MASCHILE	CARCANO Mauro Stefano
PALLAVOLO PGS FEMMINILE	GIORDANO Mariachiara
CSI MISTO	DABUSTI Alberto
RUGBY	PICCOLI Dario

## Tecnici sportivi delle sezioni

SEZIONE	TECNICI
ARRAMPICATA SPORTIVA	CAPPA Tancredi CAPPA Dear GATTI Marco (avviamento giovanile) NOVARA Giovanni
ATLETICA LEGGERA	ZUFFI Pierluigi (direttore tecnico - agonisti) SANTINI Bruno, SCARABELLI Marcello e FARINA Davide (agonisti) BELLINZONA Beatrice, MASSERONI Luca, e ROVEDA Martina (avviamento giovanile)
CANOA	BRONZINI Daniele (direzione tecnica e agonisti) MARZANI Davide (avviamento giovanile) GEMELLI Tiziano (preparatore atletico)
CANOTTAGGIO	RE Andrea (direttore tecnico e agonisti) BERIA Marco (avviamento giovanile e agonisti) FISTRALI Alberto e LANA Massimo (avviamento giovanile) GEMELLI Tiziano (preparatore atletico)
DISABILI	ARDENI Francesca, LIPPOLIS Alessandra e PECORARO Elisa
PALLAVOLO	DEL BO' Raffaele (Under 14 F, Under 12 F e Serie C M) CERVONE Diego (Serie C F) COLOMBO GOMEZ Andrea (Under 15 M e Under 17 M) DE GENNARO Danilo Silvio (Under 18 F) DIMAURO Morena (Under 12 F, Under 14 F e Minivolley) GIROTTI Andrea (Under 13 M) MONTI Luca (Direzione tecnica, Serie C M, Under 19 M, Under 17 M) NIDSASIO Luca (Serie C F, 1^ Divisione F e Under 16 F) POMA Ginevra (Minivolley) ROVATI Emiliano (1^ Divisione M e Under 19 M) GEMELLI Tiziano (preparatore atletico)
RUGBY	PRINI Gaetano (Direttore tecnico + Under 19 M) BRANDANI Andrea (Under 9) CALVI Michele (Under 11 e Under 14/16 F) CONTE Eugenio Maria (Under 11) CORBASCIO Mirko (Under 15) COZZI Nicola (Serie C M) D'EUGENIO Alessandro (Under 17) FACCHINO Matthias (Under 13) FROGGETT Peter (Serie C M) GATTI Marco (Under 7) GIOIA Alessandro (Under 9) PAPETTI Luca (Under 9) PIGOLOTTI Andrea (Under 9) PIROLINI Federico (Under 19) SILVA Niccolò (Under 7) ROSSI Davide (Under 13) GEMELLI Tiziano (preparatore atletico)
SCHERMA	BERETTA Matteo (direttore di sala, spada agonisti e avviamento giovanile) BOLIS Luca (spada agonisti e avviamento giovanile) ESPOSITO Alessio (sciabola agonisti e avviamento giovanile) RUTILIANO Jacopo (spada agonisti e avviamento giovanile) UGA Elisa (spada agonisti e avviamento giovanile)
TIRO CON L'ARCO	ARADORI Shana (agonisti e avviamento giovanile)